



Uniwersalna narzuta na sofę 3-osobową rabat, kolor 06 - ciemnoszary

Indeks: **314473** Producent: **Eysa** Kod producenta: **1**

Cena: **396.06 zł**

Opis

Uniwersalna narzuta na sofę 3-osobową rabat, kolor 06 - ciemnoszary




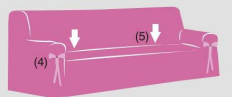
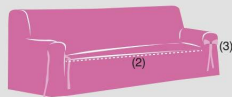
Producent: Eysa

- Hiszpańskie standardy jakości
- Można prać w pralce w temperaturze 30°C
- Do wszystkich rodzajów sof
- Duża różnorodność kolorów
- Bardzo łatwy montaż

- **zawarte komponenty:** narzuta na sofę
- **punkt znaku wypunktowania:** Hiszpańskie standardy jakości, Można prać w pralce w temperaturze 30°C, Do wszystkich rodzajów sof, Duża różnorodność kolorów, Bardzo łatwy montaż
- **ilość sztuk w opakowaniu:** 1
- **marka:** Eysa
- **rodzaj tkaniny:** 65% poliester, 35% bawełna
- **Liczba przedmiotów:** 1
- **rozmiar:** 3 SITZERS
- **numer części:** 1
- **kolor:** ciemnoszary
- **nazwa typu elementu:** narzuta na sofę
- **wzór:** Solidne
- **waga opakowania przedmiotu:** 1.8 kilograms
- **producent:** Eysa
- **zewnętrznie przypisany identyfikator produktu:** 8432210029427
- **zalecane węzły przeglądanania:** 20853354031
- **numer modelu:** F630076
- **specjalna funkcja:** Lekka.
- **nazwa przedmiotu:** Uniwersalna narzuta na sofę 3-osobową rabat, kolor 06 - ciemnoszary
- **data uruchomienia strony produktu:** 2020-11-24T22:04:15.707Z
- **materiał:** Poliester
- **instrukcje opieki:** Prać w pralce

Parametry

Zdjęcia

Instrucciones de montaje / *Assambly instructions:*Funda Sofá Universal / *Universal Sofa Cover*

Extiende la funda sobre el sofá desde la esquina superior derecha (1). En la funda identificarás fácilmente un cordón a lo largo de la funda. Coloca este cordón sobre el asiento y céntralo (2). Anuda el lazo del brazo derecho (3) y termina de extender la funda por toda la pieza. Anuda el lazo del brazo izquierdo (4). Finalmente ajusta la funda remetiéndola en las juntas (5) y alisándola con las manos.

Spread the cover over the sofa from the upper right corner (1). You will easily find a lace along the seat. Place the lace over the seat and center it (2). Tie the laces of the right arm (3). Fix the cover over the seats and tie the lace of the left arm (4). Finally pull any excess of fabric from the middle of the sitting area toward the crease near the arms and the backrest (5).

Universal

3 Plazas / 3 Seater