



Eysa Bianca nieelastyczna narzuta na sofę 2-osobową, bawełna, 0-ecru, 70 x 110 x 180 cm

Indeks: **285442** Producent: **Eysa Confección, s.l.** Kod producenta: **F626070**

Cena: 420.97 zł

Opis

Eysa Bianca nieelastyczna narzuta na sofę 2-osobową, bawełna, 0-ecru, 70 x 110 x 180 cm

Producent: Eysa Confección, s.l.

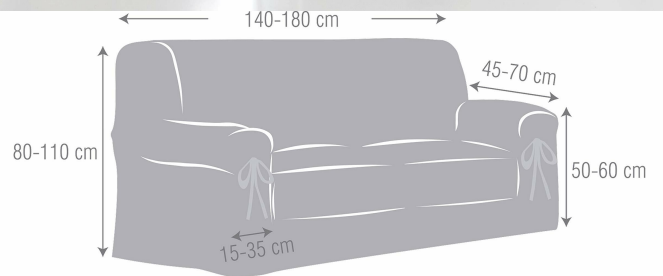

- Hiszpańska jakość
- Można prać w temperaturze 30°C
- Nadaje się do wszystkich sof
- Łatwy montaż

- **waga przedmiotu:** 1.85 kilograms
- **ilość sztuk w opakowaniu:** 1
- **marka:** Eysa
- **ogólne słowo kluczowe:** [] pokrowce na sofę tapicerowane pokrowce na kokardę meble
- **rodzaj tkaniny:** bawełna
- **Liczba przedmiotów:** 1
- **rozmiar:** 37 x 5 x 43 cm
- **okres przydatności do spożycia fc:** 750 days
- **numer części:** F626070
- **kolor:** 00 ecru
- **nazwa typu elementu:** Bianca nieelastyczna narzuta na sofę 2-osobową
- **wzór:** Solidne
- **waga opakowania przedmiotu:** 2.37 kilograms
- **producent:** Eysa Confección, s.l.
- **skład materiału:** 100% bawełna
- **numer modelu:** F626070
- **dostawca zadeklarował rozporządzenie dg hz:** unknown
- **nazwa przedmiotu:** Eysa Bianca nieelastyczna narzuta na sofę 2-osobową, bawełna, 0-ecru, 70 x 110 x 180 cm
- **materiał:** Bawełna
- **instrukcje opieki:** Prać w pralce

Parametry

Stan

Nowy

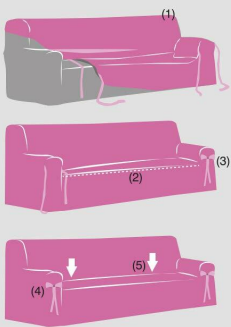


Universal

2 Plazas / 2 Seater

Instrucciones de montaje / Assambly instructions:

Funda Sofá Universal / Universal Sofa Cover



Extiende la funda sobre el sofá desde la esquina superior derecha (1). En la funda identificarás fácilmente un cordón a lo largo de la funda. Coloca este cordón sobre el asiento y céntralo (2). Anuda el lazo del brazo derecho (3) y termina de extender la funda por toda la pieza. Anuda el lazo del brazo izquierdo (4). Finalmente ajusta la funda remetiéndola la tela en las juntas (5) y alisándola con las manos.

Spread the cover over the sofa from the upper right corner (1). You will easily find a lace along the seat. Place the lace over the seat and center it (2). Tie the laces of the right arm (3). Fix the cover over the seats and tie the lace of the left arm (4). Finally pull any excess of fabric from the middle of the sitting area toward the crease near the arms and the backrest (5).