



Bloc Blinds Słupek teleskopowy do okien dachowych i żaluzji, aluminium, szary, 115 x 3 x 3 cm

Indeks: **320154** Producent: **Bloc Blinds** Kod producenta: **2 metre Telescopic Pole**

Cena: 183.73 zł

Opis

Bloc Blinds Słupek teleskopowy do okien dachowych i żaluzji, aluminium, szary, 115 x 3 x 3 cm

Producent: Bloc Blinds

Bloc Blinds Słupek teleskopowy do okien dachowych i żaluzji, aluminium, szary, 115 x 3 x 3 cm

Producent: Bloc Blinds

2-metrowy podwójny drążek do obsługi okien dachowych i żaluzji Obsługuje okna dachowe i żaluzje Velux, okna dachowe Fakro, okna dachowe i żaluzje roto, okna dachowe i żaluzje dachowe Dakstra, okna dachowe i żaluzje dachowe, okna, rolety dachowe i żaluzje Łatwy w użyciu Łatwy do przechowywania, ułatwiający ściskanie na 1,15 metra Nie wymaga dodatkowych adapterów punkt znaku wypunktowania: 2-metrowy podwójny drążek do obsługi okien dachowych i żaluzji, Obsługuje okna dachowe i żaluzje Velux, okna dachowe Fakro, okna dachowe i żaluzje roto, okna dachowe i żaluzje dachowe Dakstra, okna dachowe i żaluzje dachowe, okna, rolety dachowe i żaluzje, Łatwy w użyciu, Łatwy do przechowywania, ułatwiający ściskanie na 1,15 metra, Nie wymaga dodatkowych adapterów ilość sztuk w opakowaniu: 1 marka: Bloc Blinds rodzaj wzoru: Jednolity poziom opakowania: jednostka Liczba przedmiotów: 1 rozmiar: 2-metrowy drążek teleskopowy okres przydatności do spożycia fc: 750 dni numer części: 2-metrowy drążek teleskopowy kolor: szary nazwa typu elementu: Drążek teleskopowy do okien dachowych i żaluzji waga opakowania przedmiotu: 0,62 kg producent: Bloc Blinds zewnętrznie przypisany identyfikator produktu: 5057059030989, 05057059030989 kształt przedmiotu: Prostokątny zalecane węzły przeglądania: 20854101031 numer modelu: 2-metrowy drążek teleskopowy Tryb pracy: Ręczny nazwa przedmiotu: Bloc Blinds Słupek teleskopowy do okien dachowych i żaluzji, aluminium, szary, 115 x 3 x 3 cm data premiery: 26 lipca 2017 roku data uruchomienia strony produktu: 30 września 2020 roku, godzina 08:06:19.585 materiał: Aluminium instrukcje opieki: Czyszczenie miejscowe

- 2-metrowy podwójny drążek do obsługi okien dachowych i żaluzji
- Obsługuje okna dachowe i żaluzje Velux, okna dachowe Fakro, okna dachowe i żaluzje roto, okna dachowe i żaluzje dachowe Dakstra, okna dachowe i żaluzje dachowe, okna, rolety dachowe i żaluzje
- Łatwy w użyciu
- Łatwy do przechowywania, umowy na 1,15 metra
- Nie są wymagane żadne dodatkowe adaptory
- **punkt znaku wypunktowania:** 2-metrowy podwójny drążek do obsługi okien dachowych i żaluzji, Obsługuje okna dachowe i żaluzje Velux, okna dachowe Fakro, okna dachowe i żaluzje roto, okna dachowe i żaluzje dachowe Dakstra, okna dachowe i żaluzje dachowe, okna, rolety dachowe i żaluzje, Łatwy w użyciu, Łatwy do przechowywania, umowy

na 1,15 metra, Nie są wymagane żadne dodatkowe adaptery

- **ilość sztuk w opakowaniu:** 1
- **marka:** Bloc Blinds
- **rodzaj wzoru:** Jednolity
- **poziom opakowania:** unit
- **Liczba przedmiotów:** 1
- **rozmiar:** 2 Metre Telescopic Pole
- **okres przydatności do spożycia fc:** 750 days
- **numer części:** 2 metre Telescopic Pole
- **kolor:** szary
- **nazwa typu elementu:** Drażek teleskopowy do okien dachowych i żaluzji
- **waga opakowania przedmiotu:** 0.62 kilograms
- **producent:** Bloc Blinds
- **zewnętrznie przypisany identyfikator produktu:** 5057059030989, 05057059030989
- **kształt przedmiotu:** Prostokątny
- **zalecane węzły przeglądania:** 20854101031
- **numer modelu:** 2 metre Telescopic Pole
- **Tryb pracy:** Ręczny
- **nazwa przedmiotu:** Bloc Blinds Słupek teleskopowy do okien dachowych i żaluzji, aluminium, szary, 115 x 3 x 3 cm
- **data premiery:** 2017-07-26T00:00:01Z
- **data uruchomienia strony produktu:** 2020-09-30T08:06:19.585Z
- **materiał:** Aluminium
- **instrukcje opieki:** Czyszczenie punktowe

Parametry

Stan

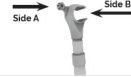
Nowy

Zdjęcia



Side A - Operate the skylight roller blind

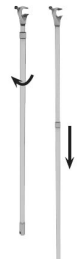
Side B - Opening a skylight



Step 1
Determine the length of the hook pole

Twist the bottom section clockwise to unlock and enable extension of the hook pole.

To lock position of the extended hook pole, turn the bottom section anti-clockwise.

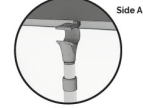



Step 2 - Open and close skylight roller blind

PAY ATTENTION - Only operate the roller blind with the roof window closed.

Use the hook pole only as demonstrated to prevent damage to the product.

Tilt handle inwards to operate blind.



Step 3 - Open and close skylight

Place side B on the operating handle of the window and move the hook pole down to open the window and up to close the window.

