



## ABUS Cylinder profilowany E20NP Triples Set 3 sztuki równocześnie zamykające z 5 kluczami 59824

Indeks: **304504** Producent: **ABUS August Bremicker Soehne KG** Kod producenta: **598241**

Cena: **287.78 zł**


### Opis

## ABUS Cylinder profilowany E20NP Triples Set 3 sztuki równocześnie zamykające z 5 kluczami 59824

Producent: ABUS August Bremicker Soehne KG

- Cylinder profilowy do drzwi wejściowych do domu lub drzwi wejściowych do mieszkania
- Rysik obudowy Anti-Picking
- Wysokiej jakości 6-kołkowy cylinder
- W zestawie pięć kluczy
- 3 cylindry o długości 30/30 każda
  
- **Liczba części:** 3
- **punkt znaku wypunktowania:** Cylinder profilowy do drzwi wejściowych do domu lub drzwi wejściowych do mieszkania, Rysik obudowy Anti-Picking, Wysokiej jakości 6-kołkowy cylinder, W zestawie pięć kluczy, 3 cylindry o długości 30/30 każda
- **ilość sztuk w opakowaniu:** 1
- **marka:** Abus
- **Liczba przedmiotów:** 1
- **rozmiar:** 30/30 gl.
- **numer części:** 598241
- **styl:** Zestaw 3 szt. / 5 kluczy
- **kolor:** srebro
- **waga opakowania przedmiotu:** 0.632 kilograms
- **producent:** ABUS August Bremicker Soehne KG
- **zewnętrznie przypisany identyfikator produktu:** 4003318598241, 04003318598241
- **zalecane węzły przeglądarki:** 20784602031, 20658607031
- **numer modelu:** 598241
- **Rodzaj blokady:** Panel klawiszy
- **specjalna funkcja:** Odblokowywanie kluczy
- **nazwa przedmiotu:** ABUS Cylinder profilowany E20NP Triples Set 3 sztuki równocześnie zamykające z 5 kluczami 59824
- **data uruchomienia strony produktu:** 2020-12-04T19:37:41.382Z
- **materiał:** Metal

Zdjęcia



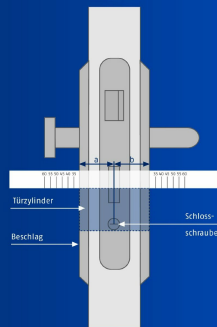
**ABUS**  
Messen der Zylinderlänge



Gemessen wird von der Schlos-  
schraube.

**ACHTUNG:** Die Türstärke inklusive  
der Beschlagtiefe sind ausschlag-  
gebend für die Zylinderlänge!

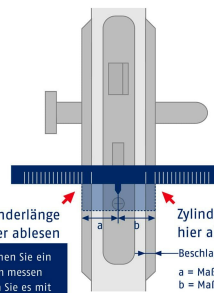
a = Außenmaß des Zylinders  
b = Innenmaß des Zylinders



Drucker  
Skalierungshilfe für  
2€

**TÜRZYLINDER  
RICHTIG MESSEN**

**Vorbereitung:**  
Überprüfen Sie anhand der  
Münze, ob Ihr Ausdruck  
richtig skaliert ist.  
Die gestrichelte Linie muss  
so eben sichtbar sein,  
wenn die Münze aufliegt.  
Insofern dies nicht der Fall  
ist, nutzen Sie die aus-  
gedruckte Messlehre nicht  
und prüfen Sie die Ein-  
stellungen Ihres Druckers.



**Messen:**  
Richten Sie die Messlehre  
mit dem Pfeil in der Mitte  
an der Schlos-schraube aus.  
Jetzt können Sie die Länge  
des Zylinders bestimmen.  
Rechnen Sie bei bereits  
montierten Beschlägen die  
Beschlagtiefe mit ein.

Zylinderlänge =  
Türstärke + Beschlag

**Tipp!**  
Alternativ können Sie ein  
Geodreieck zum messen  
nutzen, indem Sie es mit  
dem 0 Punkt an die Mitte  
der Schlos-schraube halten.

