



## INSTRUKCJA OBSŁUGI LAMPKI BIURKOWEJ LED MT044

### FUNKCJE LAMPKI

1. Lampka MT044 posiada nowatorski wygląd i jest wyposażona w silikonowy uchwyt, którym można elastycznie regulować kąt świecenia.
2. Lampka wykorzystuje akumulator litowy typu 18650 do zasilania. Pojemność akumulatora wynosi 2400mAh. Żywotność akumulatora wynosi co najmniej 500 cykli ładowania.
3. Lampka korzysta z 30 energooszczędnych, jasnych, długotrwałych diod LED SMD.
4. Produkt wyposażony jest w port ładowania microUSB. Produkt jest w pełni naładowany w ciągu 4 godzin.
5. Produkt posiada ochronę przed niskim napięciem. Gdy napięcie akumulatora jest niższe niż 2,5 V, uruchomi się zabezpieczenie - lampka będzie musiała zostać naładowana przed ponownym użyciem.
6. Tryb dotykowy służy do sterowania temperaturą oświetlenia i ściemniania

### INSTRUKCJA DO LAMPKI

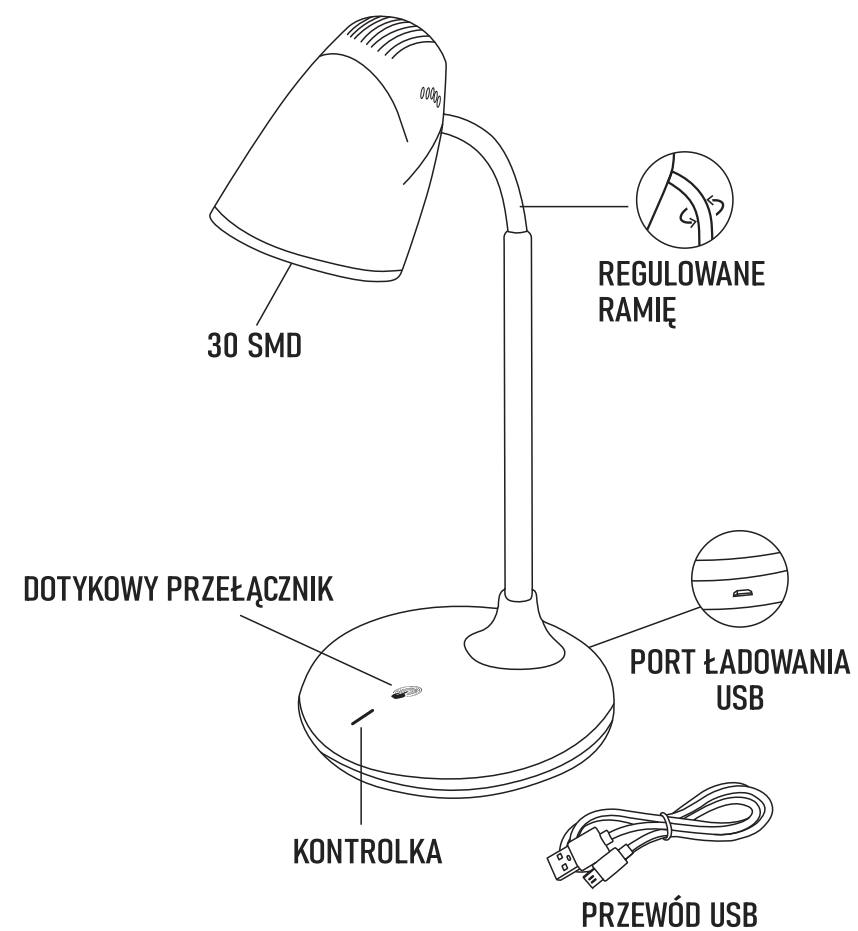
1. Aby naładować lampkę, podłącz przewód USB do gniazda wejściowego microUSB a drugi koniec przewodu do zasilacza sieciowego AC 220~240V 50/60Hz. Wskaźnik ładowania na zaświeci się na czerwono. Gdy wskaźnik ładowania zmieni kolor na zielony, produkt jest w pełni naładowany.
2. Oświetlenie:
  - 2.1. W stanie czuwania, przy pierwszym naciśnięciu punktu dotykowego , diody emitują białe światło o maksymalnej jasności. Po drugim naciśnięciu punktu dotykowego, diody LED emitują ciepłe światło o maksymalnej jasności. Trzecie naciśnięcie punktu dotykowego powoduje, że diody LED emitują neutralne światło o maksymalnej jasności. Po czwartym naciśnięciu punktu dotykowego dioda LED wyłącza lampkę.
  - 2.2. Podczas gdy lampka jest uruchomiona, gdy punkt dotykowy  jest wciśnięty przez długi czas, jasność światła jest stopniowo zmniejszana. Jeśli czas dotyku punktu jest dłuższy niż 3s, jasność światła nie zmieni się po osiągnięciu najniższej jasności.
  - 2.3. W każdym z trzech trybów oświetlenia, po naciśnięciu punktu dotykowego, jasność światła stopniowo wzrasta (lub maleje) w kierunku przeciwnym do poprzedniej regulacji.
3. Gdy akumulator lampki jest w pełni naładowany, oświetlenie w trybie światła białego może być używane nieprzerwanie przez około 4 godziny; oświetlenie w trybie ciepłego światła może być używane nieprzerwanie przez około 5 godzin; oświetlenie w trybie światła neutralnego może być używane nieprzerwanie przez około 3 godziny.

### OSTRZEŻENIA

1. Gdy lampka nie jest używana, należy ładować ją przynajmniej raz na trzy miesiące aby akumulator nie stracił swoich właściwości.
2. Gdy oświetlenie jest wyraźnie przyciemnione, należy naładować akumulator lampki na czas, w przeciwnym razie wpłynie to na żywotność akumulatora.
3. Nie dopuszczaj do zamoczenia lub zawilgocenia tego produktu.
4. Do ładowania należy używać dołączony kabel USB lub inny kabel USB spełniający wymagania. Zasilacz powinien spełniać wymagania parametrów wejściowych wskazane w tym produkcie.
4. Prosimy używać produktu ściśle według instrukcji i środków ostrożności dotyczących użytkowania. Firma nie ponosi odpowiedzialności za jakiegokolwiek zranienia, uszkodzenia i inne szkody powstałe na skutek niewłaściwej instalacji lub użytkowania tego produktu.

MONTIS<sup>®</sup>  
DESIGNED IN POLAND

## MT044



[www.e-montis.pl](http://www.e-montis.pl)