

## Wysoka wydajność przy minimalnym wysiłku i konserwacji dzięki napędowi benzynowemu

Wydajna i ergonomiczna, o wytrzymałej konstrukcji, do trudnych warunków pracy, benzynowa seria MC PE/DE jest idealna do czyszczenia zimną wodą w miejscach, gdzie brakuje energii elektrycznej. Pomimo niewielkich rozmiarów, myjka jest w stanie osiągnąć imponującą wydajność wysokiego ciśnienia, skracając czas czyszczenia i zmniejszając zapotrzebowanie na zasoby.

Możliwość zasysania pozwala na pobieranie wody ze zbiornika lub rzeki, łatwy dostęp dzięki wytrzymałej, odpornej konstrukcji kół i wysokiej mobilności na każdej powierzchni. Niezawodne silniki Honda lub Kohler, w zależności od modelu, zapewniają długą żywotność urządzenia i wysoką skuteczność czyszczenia.






Mocna konstrukcja i wysoka mobilność to tylko część tego, co czyni gamę MC PE/DE wyjątkową. Obejmuje ona również:

- Wytrzymałe pompy o długiej żywotności
- Technologia wibroizolacji zapewniająca utrzymanie maszyny w bezruchu podczas pracy, co zmniejsza jej zużycie
- System szybkozłącza Ergo ułatwiający podłączanie/odłączanie węża
- Modele o wydajności od 5 do 13 KM, umożliwiające dokładne dopasowanie do potrzeb użytkownika
- Niskociśnieniowy wtryskiwacz detergentu







Zdjęcia produktów mają charakter poglądowy

• Wyposażenie standardowe





Zawiera akcesoria	Nr. ref	Wymagane min.	MC 2C-160/740 PET	MC 3C 180/770 PET	MC 4C-210/770 PE XT
<b>ERGO SYSTEM adaptory i złączki</b>					
 ERGO ZŁĄCZE KOMPL.	101119496	0	•	•	•
<b>Wąż ciśnieniowy Ø6</b>					
 WAŻ 10MT DN6	301002275	0	•	•	
 WAŻ 15 M 1 OPLOTEK 3/8-QK	6528613	0			•
<b>Wąż ciśnieniowy Ø8</b>					
 WAŻ Z OPLOTEM 10 M ZŁĄCZE ERGO ŻEŃ	101405770	0			
<b>Wąż ciśnieniowy Ø10</b>					
 WAŻ 10 M 3/8IN DN10	6101766	0			








Wysoka wydajność przy minimalnym wysiłku i konserwacji dzięki napędowi benzynowemu

Zawiera akcesoria		Nr. ref	Wymagane min.	MC 2C-160/740 PET	MC 3C 180/770 PET	MC 4C-210/770 PE XT
	WAŻ 20MT 3/8 DN10	1402072	0			
	WAŻ DN10 15 M 2W 3/8X3/8	1402064	0			
<b>ZWIJARKI NA WĘŻE</b>						
	ZESTAW KOŁOWROTKA WĘŻA MC PE EMEA	107144825	0			•
<b>PISTOLET NATRYSKOWY</b>						
	PISTOLET ERGO 2000 Z OBROTNICĄ	106403122	0	•	•	•
<b>LANCE TORNADO 3000</b>						
	TORNADO PLUS 1000 ZAKRZYWIONA, BEZ DYSZY	106403011	0			
<b>LANCE FLEXPPOWER</b>						
	FLEXPPOWER PLUS 960 ZAKRZYW, BEZ DYSZY	106402282	0			•
<b>LANCE TURBOHAMMER</b>						
	LANCA TURBOHAMMER PLUS 950 W12 0350	106403077	0			•
	TURBOHAMMER PLUS 1115 PROSTY W12 0400	106403002	0			
<b>Lanca 4 w 1</b>						
	LANCA 4-W-1 Z GŁOWICĄ ALU 0400	106408253	0		•	
	LANCA 4-W-1 Z GŁOWICĄ ALUMINIOWĄ 0370	106408252	0	•		
<b>Dysze Tornado z klipsem barwnym</b>						

Wysoka wydajność przy minimalnym wysiłku i konserwacji dzięki napędowi benzynowemu

Zawiera akcesoria	Nr. ref	Wymagane min.	MC 2C-160/740 PET	MC 3C 180/770 PET	MC 4C-210/770 PE XT
 DYSZA TORNADO 0400 1/8"NPT SZARY METALIK	101119738	0		•	
 DYSZA TORNADO 0450 1/8"NPT BŁĘKITNA	101119740	0			
 DYSZA TORNADO PLUS 0340	101119735	0			•
 DYSZA TORNADO PLUS 0370 BRAZ	101119737	0	•		



• Wyposażenie standardowe

Zawiera akcesoria	Nr. ref	Wymagane min.	MC 5C-240/940 PE	MC 5C-280/1000 PE	MC 5C-280/1000 PE XT
<b>ERGO SYSTEM adaptory i złączki</b>					
 ERGO ZŁĄCZE KOMPL.	101119496	0	•	•	•
<b>Wąż ciśnieniowy Ø6</b>					
 WĄŻ 10MT DN6	301002275	0			
 WĄŻ 15 M 1 OPLÓT 3/8-QK	6528613	0			
<b>Wąż ciśnieniowy Ø8</b>					
 WĄŻ Z OPLÓTEM 10 M ZŁĄCZE ERGO ŻEŃ	101405770	0	•	•	
<b>Wąż ciśnieniowy Ø10</b>					
 WĄŻ 10 M 3/8IN DN10	6101766	0		•	







Zastrzegamy sobie prawo do zmian informacji bez uprzedzenia.

Wysoka wydajność przy minimalnym wysiłku i konserwacji dzięki napędowi benzynowemu






Zawiera akcesoria		Nr. ref	Wymagane min.	MC 5C-240/940 PE	MC 5C-280/1000 PE	MC 5C-280/1000 PE XT
	WAŻ 20MT 3/8 DN10	1402072	0			•
	WAŻ DN10 15 M 2W 3/8X3/8	1402064	0			
<b>ZWIJARKI NA WĘŻE</b>						
	ZESTAW KOŁOWROTKA WĘŻA MC PE EMEA	107144825	0			•
<b>PISTOLET NATRYSKOWY</b>						
	PISTOLET ERGO 2000 Z OBROTNICĄ	106403122	0	•	•	•
<b>LANCE TORNADO 3000</b>						
	TORNADO PLUS 1000 ZAKRZYWIONA, BEZ DYSZY	106403011	0		•	•
<b>LANCE FLEXPPOWER</b>						
	FLEXPPOWER PLUS 960 ZAKRZYW, BEZ DYSZY	106402282	0	•		
<b>LANCE TURBOHAMMER</b>						
	LANCA TURBOHAMMER PLUS 950 W12 0350	106403077	0			
	TURBOHAMMER PLUS 1115 PROSTY W12 0400	106403002	0			•
<b>Lanca 4 w 1</b>						
	LANCA 4-W-1 Z GŁOWICĄ ALU 0400	106408253	0			
	LANCA 4-W-1 Z GŁOWICĄ ALUMINIOWĄ 0370	106408252	0			
<b>Dysze Tornado z klipsem barwnym</b>						



Wysoka wydajność przy minimalnym wysiłku i konserwacji dzięki napędowi benzynowemu

Zawiera akcesoria	Nr. ref	Wymagane min.	MC 5C-240/940 PE	MC 5C-280/1000 PE	MC 5C-280/1000 PE XT
 DYSZA TORNADO 0400 1/8"NPT SZARY METALIK	101119738	0			
 DYSZA TORNADO 0450 1/8"NPT BŁĘKITNA	101119740	0			
 DYSZA TORNADO PLUS 0340	101119735	0			
 DYSZA TORNADO PLUS 0370 BRAZ	101119737	0	•	•	•










• Wyposażenie standardowe

Zawiera akcesoria	Nr. ref	Wymagane min.	MC 5M-280/1100 PE	MC 5M-290/1050 PE CAGE
<b>ERGO SYSTEM adaptory i złączki</b>				
 ERGO ZŁĄCZE KOMPL.	101119496	0	•	•
<b>Wąż ciśnieniowy Ø6</b>				
 WAŻ 10MT DN6	301002275	0		
 WAŻ 15 M 1 OPLÓT 3/8-QK	6528613	0		
<b>Wąż ciśnieniowy Ø8</b>				
 WAŻ Z OPLÓTEM 10 M ZŁĄCZE ERGO ŻEŃ	101405770	0	•	
<b>Wąż ciśnieniowy Ø10</b>				
 WAŻ 10 M 3/8IN DN10	6101766	0	•	



Zastrzegamy sobie prawo do zmian informacji bez uprzedzenia.

Wysoka wydajność przy minimalnym wysiłku i konserwacji dzięki napędowi benzynowemu

Zawiera akcesoria		Nr. ref	Wymagane min.	MC 5M-280/1100 PE	MC 5M-290/1050 PE CAGE
	WAŻ 20MT 3/8 DN10	1402072	0		
	WAŻ DN10 15 M 2W 3/8X3/8	1402064	0		•
<b>ZWIJARKI NA WĘŻE</b>					
	ZESTAW KOŁOWROTKA WĘŻA MC PE EMEA	107144825	0		
<b>PISTOLET NATRYSKOWY</b>					
	PISTOLET ERGO 2000 Z OBROTNICĄ	106403122	0	•	•
<b>LANCE TORNADO 3000</b>					
	TORNADO PLUS 1000 ZAKRZYWIONA, BEZ DYSZY	106403011	0	•	•
<b>LANCE FLEXPPOWER</b>					
	FLEXPPOWER PLUS 960 ZAKRZYW, BEZ DYSZY	106402282	0		
<b>LANCE TURBOHAMMER</b>					
	LANCA TURBOHAMMER PLUS 950 W12 0350	106403077	0		
	TURBOHAMMER PLUS 1115 PROSTY W12 0400	106403002	0		
<b>Lanca 4 w 1</b>					
	LANCA 4-W-1 Z GŁOWICĄ ALU 0400	106408253	0		
	LANCA 4-W-1 Z GŁOWICĄ ALUMINIOWĄ 0370	106408252	0		
<b>Dysze Tornado z klipsem barwnym</b>					



Wysoka wydajność przy minimalnym wysiłku i konserwacji dzięki napędowi benzynowemu

Zawiera akcesoria	Nr. ref	Wymagane min.	MC 5M-280/1100 PE	MC 5M-290/1050 PE CAGE
 DYSZA TORNADO 0400 1/8"NPT SZARY METALIK	101119738	0		•
 DYSZA TORNADO 0450 1/8"NPT BŁĘKITNA	101119740	0	•	
 DYSZA TORNADO PLUS 0340	101119735	0		
 DYSZA TORNADO PLUS 0370 BRĄZ	101119737	0		

Model	MC 2C-160/740 PET	MC 3C 180/770 PET	MC 4C-210/770 PE XT
Nr. ref	106404532	106404533	106404535

CECHY PRODUKTU

Tłoki ze stali nierdzewnej	•		
Napęd benzynowy	•	•	•
Mosiężna głowica cylindra	•	•	•
Tłoki z powłoką ceramiczną		•	•
Ceramiczne tłoki			
Zbiornik paliwa	•	•	•
Niskociśnieniowe dozowanie chemii	•	•	•
Regulator przepływu wody		•	•
ZAWÓR TERMICZNY DLA BY-PASS	•	•	•
Uchwyt na wąż	•	•	•
Bezpośredni napęd	•	•	•
Reduction Gear			
Flat Free Wheels	•	•	•

Model	MC 5C-240/940 PE	MC 5C-280/1000 PE	MC 5C-280/1000 PE XT
Nr. ref	106404536	106404538	106404539

CECHY PRODUKTU

Tłoki ze stali nierdzewnej			
Napęd benzynowy	•	•	•
Mosiężna głowica cylindra	•	•	•



Wysoka wydajność przy minimalnym wysiłku i konserwacji dzięki napędowi benzynowemu

Model	MC 5C-240/940 PE	MC 5C-280/1000 PE	MC 5C-280/1000 PE XT
Nr. ref	106404536	106404538	106404539

## CECHY PRODUKTU

Tłoki z powłoką ceramiczną			
Ceramiczne tłoki	•	•	•
Zbiornik paliwa	•	•	•
Niskociśnieniowe dozowanie chemii	•	•	•
Regulator przepływu wody		•	•
ZAWÓR TERMICZNY DLA BY-PASS	•	•	•
Uchwyt na wąż	•	•	•
Bezpośredni napęd	•	•	•
Reduction Gear			
Flat Free Wheels	•	•	•

Model	MC 5M-280/1100 PE	MC 5M-290/1050 PE CAGE
Nr. ref	106404540	106404542

## CECHY PRODUKTU

Tłoki ze stali nierdzewnej		
Napęd benzynowy	•	•
Mosiężna głowica cylindra	•	•
Tłoki z powłoką ceramiczną		
Ceramiczne tłoki	•	•
Zbiornik paliwa	•	•
Niskociśnieniowe dozowanie chemii	•	•
Regulator przepływu wody	•	•
ZAWÓR TERMICZNY DLA BY-PASS	•	•
Uchwyt na wąż	•	•
Bezpośredni napęd		
Reduction Gear	•	•
Flat Free Wheels	•	•





## Wysoka wydajność przy minimalnym wysiłku i konserwacji dzięki napędowi benzynowemu

Dane techniczne	MC 2C-160/740 PET	MC 3C 180/770 PET	MC 4C-210/770 PE XT
Ciśnienie pompy (bar/MPa)	160	180	210
Moc czyszczenia (kg/siłę)	3.5	3.8	4.1
Pompa (obr/min)	3400	3400	3400
Moc silnika KM (kW)	6.5 (4.7)	7 (5.2)	5.5 (4.1)
Napęd diesel			
Napęd benzynowy	Kohler SH265	Kohler CH270	Honda GX200
Przepływ wody qmaks./qiec l/h	670/740	690/750	690/770
Rozmiar dyszy	.0370	.0400	.0340
Maks. temperatura wlotu (°C)	60	60	60
Tłoki ceramiczne			
Długość x szerokość x wysokość (mm)	533x521x935	533x521x935	546x615x1021
Ciężar (kg)	30.2	32.2	39.9
Recommended avg. hours of use per day	2	3	4

Dane techniczne	MC 5C-240/940 PE	MC 5C-280/1000 PE	MC 5C-280/1000 PE XT
Ciśnienie pompy (bar/MPa)	240	280	280
Moc czyszczenia (kg/siłę)	5.4	6.5	6.5
Pompa (obr/min)	3400	3400	3400
Moc silnika KM (kW)	9 (6.6)	13 (9.5)	13 (9.5)
Napęd diesel			
Napęd benzynowy	Honda GX270	Honda GX390	Honda GX390
Przepływ wody qmaks./qiec l/h	850/940	950/1000	950/1000
Rozmiar dyszy	.0370	.0370	.0370
Maks. temperatura wlotu (°C)	60	60	60
Tłoki ceramiczne	3	3	3
Długość x szerokość x wysokość (mm)	546x615x1021	668x572x1021	546x615x1021
Ciężar (kg)	44.8	52	60
Recommended avg. hours of use per day	5	5	5

Dane techniczne	MC 5M-280/1100 PE	MC 5M-290/1050 PE CAGE
Ciśnienie pompy (bar/MPa)	280	290
Moc czyszczenia (kg/siłę)	7.1	6.9
Pompa (obr/min)	1750	1750
Moc silnika KM (kW)	13 (9.5)	13 (9.5)
Napęd diesel		
Napęd benzynowy	Honda GX390	Honda GX390
Przepływ wody qmaks./qiec l/h	1040/1100	1000/1050



Wysoka wydajność przy minimalnym wysiłku i konserwacji dzięki napędowi benzynowemu












Dane techniczne	MC 5M-280/1100 PE	MC 5M-290/1050 PE CAGE
Rozmiar dyszy	.0450	.0400
Maks. temperatura wlotu (°C)	60	60
Tłoki ceramiczne	3	3
Długość x szerokość x wysokość (mm)	713x572x1021	1295x762x955
Ciężar (kg)	61	80
Recommended avg. hours of use per day	6	6

● Wyposażenie standardowe, ○ Akcesoria opcjonalne, □ Montaż w fabryce



Akcesoria	Nr. ref	Wymagane min.	MC 2C-160/740 PET	MC 3C 180/770 PET	MC 4C-210/770 PE XT
<b>WĘŻE I ZŁĄCZKI</b>					
	WAŻ ZASILAJĄCY 3/4	6465	0	○	○
	ZAWÓR ZWROTNY BEZ ZŁĄCZY	106411184	0	○	○
	ZAWÓR ZWROTNY KPL. GARDENA	106411177	0	○	○
	ZAWÓR ZWROTNY KPL. GEKA	106411179	0	○	○
	ZAWÓR ZWROTNY KPL. NITO	106411178	0	○	○
<b>ZŁĄCZA (MĘSKIE)</b>					
	ADAPTER DO WĘŻA 3/8	6401067	0	○	○
	ADAPTER PISTOLETU KEW DO AKCESORIÓW	66161	0	○	○
	GARDENA ZŁĄCZE WĘŻA 3/4"	1608629	0	○	○
	ZŁĄCZE NITO WĘŻA 3/4"	1600659	0	○	○













Wysoka wydajność przy minimalnym wysiłku i konserwacji dzięki napędowi benzynowemu

Akcesoria		Nr. ref	Wymagane min.	MC 2C-160/740 PET	MC 3C 180/770 PET	MC 4C-210/770 PE XT
	ZŁĄCZE WĘŻA GEKA 3/4"	1311	0	○	○	○
	ZŁĄCZE WĘŻA NITO 1/2"	1604669	0	○	○	○
<b>ZŁĄCZA (ŻEŃSKIE)</b>						
	ADAPTER PISTOLETU WAP DO AKCESORIÓW	66162	0	○	○	○
	PRZYŁĄCZE WODY 20R 3/4	61369	0	○	○	○
	SZYBKOZŁĄCZE 3/4 Z USZCZELKĄ	1602945	0	○	○	○
	SZYBKOZŁĄCZE KEW 3/8 M27X1,5 ZEW	66160	0	○	○	○
	ZŁĄCZE GEKA GWINT WEW. 3/4"	1718	0	○	○	○
<b>WYPOSAŻENIE DO PIASKOWANIA</b>						
	DYSZA DO PIASKOWANIA GUMOWA PŁASKA	6402317	0	○	○	○
	DYSZA DO PIASKOWANIA PŁASKA, WĘGLIK	6400379	0	○	○	○
	DYSZA PISAKUJĄCA Z PRZEWODEM WSB	6400375	0	○	○	○
	LANCA DO PIASKOWANIA SOFT Z DYSZĄ 05	6401233	0	○	○	○

Wysoka wydajność przy minimalnym wysiłku i konserwacji dzięki napędowi benzynowemu












Aksesoria	Nr. ref	Wymagane min.	MC 2C-160/740 PET	MC 3C 180/770 PET	MC 4C-210/770 PE XT
 PROSZEK SUPER BLAST 25KG	8379	0	○	○	○
 ZESTAW DO PIASKOWANIA KPL.	301112493	0	○	○	○
<b>SZCZOTKI</b>					
 SZCZOTKA (ERGO)	14202	0	○	○	○
 SZCZOTKA DO MYCIA L1550 MM	6400088	0	○	○	○
 SZCZOTKA DO MYCIA L2350MM	6400087	0	○	○	○
 WKŁAD SZCZOTKI WŁOSIE	10356	0	○	○	○
<b>Dysze specjalne</b>					
 DYSZA 0640	2802696	0			
 OSŁONA DYSZY PA	18430	0	○	○	○
<b>Dysza TurboHammer</b>					
 DYSZA TURBOHAMMER W12 035	49283	0			○
 DYSZA TURBOHAMMER W12 040	65437	0			
 DYSZA TURBOHAMMER W12 0370	106408221	0	○		

Wysoka wydajność przy minimalnym wysiłku i konserwacji dzięki napędowi benzynowemu












Akcesoria	Nr. ref	Wymagane min.	MC 2C-160/740 PET	MC 3C 180/770 PET	MC 4C-210/770 PE XT
<b>FILTRY DO MYJEK</b>					
	WKŁAD FILTRA KARTRIDŻOWEGO 50 µm	1104041	0	○	○
	FILTR DOLOTOWY Z WĘŻEM 3 M.	61256	0	○	○
	FILTR WODY 3/4 50µM MAX 12 BAR	301000173	0	○	○
	FILTR Z ZAWOREM ZWROTNYM	6400000	0	○	○
<b>Non Blacking High Pressure Hose, DN10</b>					
	WAŻ 10 M 3/8X3/8 SPOŻYW	6101767	0	○	○
	WAŻ 15 M 2 OPLOTY 3/8-3/8 SPOŻYW	1401983	0	○	○
	WAŻ 20 M 3/8X3/8 SPOŻYW	1401991	0	○	○
	WAŻ 25 M 3/8X3/8 SPOŻYW	1402007	0	○	○
	WAŻ 30 M 3/8X3/8 SPOŻYW	1402015	0	○	○
<b>Wąż ciśnieniowy Ø10</b>					
	WAŻ 1 M 2 OPLOTY 3/8" DN10	1402916	0	○	○
	WAŻ 2 M 2 OPLOTY 3/8"	1402924	0	○	○













Wysoka wydajność przy minimalnym wysiłku i konserwacji dzięki napędowi benzynowemu

Aksesoria	Nr. ref	Wymagane min.	MC 2C-160/740 PET	MC 3C 180/770 PET	MC 4C-210/770 PE XT
 WAŻ 3 M 2 OPLOTY 3/8"	1402932	0	○	○	○
 WAŻ 5 M 2 OPLOTY 3/8"	1402940	0	○	○	○
 WAŻ 10 M 3/8IN DN10	6101766	0	○	○	○
 WAŻ 20MT 3/8 DN10	1402072	0	○	○	○
 WAŻ 50 M 2 OPLOTY 3/8"	1402759	0	○	○	○
 WAŻ CIŚN.25 M / 3/8 DN10	1402080	0	○	○	○
 WAŻ CIŚN.30 M / 3/8 DN10	1402098	0	○	○	○
 WAŻ DN10 15 M 2W 3/8X3/8	1402064	0	○	○	○
<b>Wąż ciśnieniowy Ø8</b>					
 WAŻ 10 M 1 OPLOT 5/16"	1405569	0	○	○	○
 WAŻ 20 M 1 OPLOT 3/8-3/8	1405666	0	○	○	○
 WAŻ 20 M 2 OPLOTY ZŁĄCZE ERGO ŻEŃSKIE	301001101	0	○	○	○

Wysoka wydajność przy minimalnym wysiłku i konserwacji dzięki napędowi benzynowemu












Aksesoria	Nr. ref	Wymagane min.	MC 2C-160/740 PET	MC 3C 180/770 PET	MC 4C-210/770 PE XT
 WAŻ Z OPLOTEM 10 M ZŁĄCZE ERGO ŻEŃ	101405770	0	○	○	○
 WAŻ Z OPLOTEM 15 M ZŁĄCZE ERGO ŻEŃSKIE	301001100	0	○	○	○
<b>ERGO SYSTEM adaptory i złączki</b>					
 ERGO ZŁĄCZE KOMPL.	101119496	0	●	●	●
 NYPEL	1609325	0	○	○	○
PIERŚCIEŃ USZCZ. 23.8X17.2X2 3/8	1801075	0	○	○	○
 SZYBKOZŁĄCZE	106402075	0	○	○	○
 SZYBKOZŁĄCZE WYSOKOCIŚNIENIOWE	101119499	0	○	○	○
 ZŁĄCZE MĘSKIE ERGO 3/8"	1600493	0	○	○	○
 ZŁĄCZE MĘSKIE ERGO 3/8" STAL NIERDZ	1603101	0	○	○	○
<b>Wąż ciśnieniowy Ø12</b>					
 WAŻ 10 M 1/2X3/8	4810219	0	○	○	○
 WAŻ 15 M 1/2X3/8	4810213	0	○	○	○
 WAŻ 20 M 1/2X3/8	4810214	0	○	○	○

Wysoka wydajność przy minimalnym wysiłku i konserwacji dzięki napędowi benzynowemu











Akcesoria	Nr. ref	Wymagane min.	MC 2C-160/740 PET	MC 3C 180/770 PET	MC 4C-210/770 PE XT
<b>SZCZOTKI OBROTOWE</b>					
	SZCZOTKA OBROTOWA DYSZA 055 L800 MM	6400018	0		
	SZCZOTKA OBROTOWA DYSZA 055 L1700 MM	6400019	0		
	WKŁAD SZCZOTKI, WŁOSIE NATURALNE DŁUGIE	6401431	0	○	○
	WKŁAD SZCZOTKI, WŁOSIE NYLON, TWARDE	6401432	0		
<b>LANCE SPECJALNE</b>					
	LANCA 1,5 M BEZ DYSZY	6401193	0	○	○
	LANCA DO MYCIA PODWOZI Z DYSZĄ 40065	6400036	0	○	○
	LANCA ZAKRZYWIONA L1090 MM	6402016	0	○	○
<b>ZWIJARKI NA WĘŻE</b>					
	WÓZEK NA WĄŻ CIŚNIENIOWY DO 50M 3/8"	6400170	0	○	○
	ZESTAW KOŁOWROTKA WĘŻA MC PE EMEA	107144825	0	○	○
<b>INŻEKTORY / PIANOWNICE</b>					
	INŻEKTOR 02 KPL	6401246	0	○	○
	INŻEKTOR 03 KPL	6401247	0	○	○












Wysoka wydajność przy minimalnym wysiłku i konserwacji dzięki napędowi benzynowemu

Aksesoria	Nr. ref	Wymagane min.	MC 2C-160/740 PET	MC 3C 180/770 PET	MC 4C-210/770 PE XT
 INŻEKTOR DO CHEMII AGRESYWNEJ	6401245	0			○
 INŻEKTOR PIANY STANDARD	6401244	0			○
 INŻEKTOR PIANY Z BYPASSEM	6401242	0			○
 INŻEKTOR PIANY Z BYPASSEM STAL NIERDZEWN	6401243	0			○
 LANCA DO PIANOWANIA L600	6404368	0	○	○	○
 LANCA DO PIANOWANIA L1200 MM	6404369	0	○	○	○
ZBIORNIK NA DETERGENT - 2.5 L	106403162	0	○	○	○
<b>Wąż ciśnieniowy Ø6</b>					
 WAŻ 10MT DN6	301002275	0	●	●	○
 WAŻ 15 M 1 OPLLOT 3/8-QK	6528613	0	○	○	●
 WAŻ KOMPLETNY 10 M	126528620	0	○	○	○
<b>PISTOLET NATRYSKOWY</b>					
 PISTOLET ERGO 2000 Z OBROTNICĄ	106403122	0	●	●	●
 ZŁĄCZE	101119484	0	○	○	○

Wysoka wydajność przy minimalnym wysiłku i konserwacji dzięki napędowi benzynowemu












Akcesoria	Nr. ref	Wymagane min.	MC 2C-160/740 PET	MC 3C 180/770 PET	MC 4C-210/770 PE XT
<b>Dysze Tornado z klipsem barwnym</b>					
 DYSZA TORNADO 0400 1/8"NPT SZARY METALIK	101119738	0		•	
 DYSZA TORNADO 0450 1/8"NPT BŁĘKITNA	101119740	0			
 DYSZA TORNADO PLUS 0340	101119735	0			•
 DYSZA TORNADO PLUS 0370 BRAZ	101119737	0	•		
 OSŁONA DYSZY DO LANCY TORNADO	106402425	0	○	○	○
<b>INNE AKCESORIA</b>					
 UCHWYT BOCZNY LANCY	106402110	0	○	○	○
<b>LANCE KRÓTKIE</b>					
 LANCA PODWÓJNA 90 MM BEZ DYSZY	106402150	0	○	○	○
 LANCA POJEDYŃCZA 9 CM BEZ DYSZY	106402151	0	○	○	○
<b>LANCE FLEXPPOWER</b>					
 FLEXPPOWER PLUS 960 W/O NOZZLE BLUE	106408229	0	○	○	○
 FLEXPPOWER PLUS 960 ZAKRZYW, BEZ DYSZY	106402282	0	○	○	•

Wysoka wydajność przy minimalnym wysiłku i konserwacji dzięki napędowi benzynowemu

Akcesoria		Nr. ref	Wymagane min.	MC 2C-160/740 PET	MC 3C 180/770 PET	MC 4C-210/770 PE XT
	FLEXOPOWER PLUS 990 W/O NOZZLE BLUE	106408228	0	○	○	○
	FLEXOPOWER PLUS 990 ZAKRZ BEZ DYSZY	106402281	0	○	○	○
	FLEXOPOWER PLUS 1120 W/O NOZZLE BLUE	106408227	0	○	○	○
<b>LANCE TURBOHAMMER</b>						
	LANCA TURBOHAMMER PLUS 950 W12 0350	106403077	0			●
	TURBOHAMMER PLUS 1115 PROSTY W12 0400	106403002	0			
	TURBOHAMMER PLUS 1130 PROSTA W12 0350	106403001	0			○
<b>LANCE TORNADO 3000</b>						
	LANCA PROSTA TORNADO PLUS 630	106403013	0	○	○	○
	LANCA TORNADO PLUS 1120 ZAKRZYWIONA	106403010	0	○	○	○
	TORNADO PLUS 1000 ZAKRZYWIONA, BEZ DYSZY	106403011	0	○	○	○
	TORNADO PLUS 2080 ZAKRZYWIONA, BEZ DYSZY	106403012	0	○	○	○
<b>Lance uniwersalne</b>						
	LANCA UNIVERSAL PLUS 650 BEZ DYSZY PROS	106403032	0	○	○	○








Wysoka wydajność przy minimalnym wysiłku i konserwacji dzięki napędowi benzynowemu

Aksesoria	Nr. ref	Wymagane min.	MC 2C-160/740 PET	MC 3C 180/770 PET	MC 4C-210/770 PE XT
 LANCA UNIVERSAL PLUS 940	106403036	0	○	○	○
 LANCA UNIVERSAL PLUS 1080	106403033	0	○	○	○
 LANCA UNIVERSAL PLUS LANCE 1080	106403035	0	○	○	○
 UNIVERSAL PLUS 1560 PROSTA BEZ DYSZY	106403031	0	○	○	○
 UNIVERSAL PLUS 2060 PROSTA BEZ DYSZY	106403030	0	○	○	○
 UNIW PLUS 1230 ZAKRZYWIONA BEZ DYSZY	106403034	0	○	○	○
<b>LANCE VARIO POWERSPEED</b>					
 POWERSPEED VARIO PLUS 1090 ZAGIĘTA 0370	106403091	0	○		
 POWERSPEED VARIO PLUS 1090 ZAGIĘTA 0450	106403092	0			
<b>Dysza 4 w 1</b>					
 DYSZA 4-W-1 ALU + KLIPS BARWNY 0370	101118130	0	○		
 NOZZLE 4-IN-1 ALU + INDICATION RING 0400	101118131	0		○	
<b>Lanca 4 w 1</b>					
 LANCA 4-W-1 Z GŁOWICĄ ALU 0400	106408253	0		●	

Wysoka wydajność przy minimalnym wysiłku i konserwacji dzięki napędowi benzynowemu

Akcesoria	Nr. ref	Wymagane min.	MC 2C-160/740 PET	MC 3C 180/770 PET	MC 4C-210/770 PE XT
 LANCA 4-W-1 Z GŁOWICĄ ALUMINIOWĄ 0370	106408252	0	•		
<b>Główce czyszczące obrotowe</b>					
 HYDROSCRUB P300 P+H	106403187	0	○		
 HYDROSCRUB P400 W/O NOZZLES	106403157	0		○	○
 HYDROSCRUB P500M Ø500 W/WHEELS W/O NOZZL	106403159	0		○	○












● Wyposażenie standardowe, ○ Akcesoria opcjonalne, □ Montaż w fabryce

Akcesoria	Nr. ref	Wymagane min.	MC 5C-240/940 PE	MC 5C-280/1000 PE	MC 5C-280/1000 PE XT
<b>WĘŻE I ZŁĄCZKI</b>					
WAŻ ZASILAJĄCY 3/4	6465	0	○	○	○
 ZAWÓR ZWROTNY BEZ ZŁĄCZY	106411184	0	○	○	○
 ZAWÓR ZWROTNY KPL. GARDENA	106411177	0	○	○	○
 ZAWÓR ZWROTNY KPL. GEKA	106411179	0	○	○	○
 ZAWÓR ZWROTNY KPL. NITO	106411178	0	○	○	○
<b>ZŁĄCZA (MĘSKIE)</b>					
 ADAPTER DO WĘŻA 3/8	6401067	0	○	○	○














Zastrzegamy sobie prawo do zmian informacji bez uprzedzenia.

Wysoka wydajność przy minimalnym wysiłku i konserwacji dzięki napędowi benzynowemu












Akcesoria		Nr. ref	Wymagane min.	MC 5C-240/940 PE	MC 5C-280/1000 PE	MC 5C-280/1000 PE XT
	ADAPTER PISTOLETU KEW DO AKCESORIÓW	66161	0	○	○	○
	GARDENA ZŁĄCZE WĘŻA 3/4"	1608629	0	○	○	○
	ZŁĄCZE NITO WĘŻA 3/4"	1600659	0	○	○	○
	ZŁĄCZE WĘŻA GEKA 3/4"	1311	0	○	○	○
	ZŁĄCZE WĘŻA NITO 1/2"	1604669	0	○	○	○
<b>ZŁĄCZA (ŻEŃSKIE)</b>						
	ADAPTER PISTOLETU WAP DO AKCESORIÓW	66162	0	○	○	○
	PRZYŁĄCZE WODY 20R 3/4	61369	0	○	○	○
	SZYBKOZŁĄCZE 3/4 Z USZCZELKĄ	1602945	0	○	○	○
	SZYBKOZŁĄCZE KEW 3/8 M27X1,5 ZEW	66160	0	○	○	○
	ZŁĄCZE GEKA GWINT WEW. 3/4"	1718	0	○	○	○
<b>WYPOSAŻENIE DO PIASKOWANIA</b>						
	DYSZA DO PIASKOWANIA GUMOWA PŁASKA	6402317	0	○	○	○



Wysoka wydajność przy minimalnym wysiłku i konserwacji dzięki napędowi benzynowemu












Aksesoria	Nr. ref	Wymagane min.	MC 5C-240/940 PE	MC 5C-280/1000 PE	MC 5C-280/1000 PE XT
 DYSZA DO PIASKOWANIA PŁASKA, WĘGLIK	6400379	0	○	○	○
 DYSZA PISAKUJĄCA Z PRZEWODEM WSB	6400375	0	○	○	○
 LANCA DO PIASKOWANIA SOFT Z DYSZĄ 05	6401233	0	○	○	○
 PROSZEK SUPER BLAST 25KG	8379	0	○	○	○
 ZESTAW DO PIASKOWANIA KPL.	301112493	0	○	○	○
<b>SZCZOTKI</b>					
 SZCZOTKA (ERGO)	14202	0	○	○	○
 SZCZOTKA DO MYCIA L1550 MM	6400088	0	○	○	○
 SZCZOTKA DO MYCIA L2350MM	6400087	0	○	○	○
 WKŁAD SZCZOTKI WŁOSIE	10356	0	○	○	○
<b>Dysze specjalne</b>					
 DYSZA 0640	2802696	0			○
 OSŁONA DYSZY PA	18430	0	○	○	○
<b>Dysza TurboHammer</b>					

Wysoka wydajność przy minimalnym wysiłku i konserwacji dzięki napędowi benzynowemu












Akcesoria		Nr. ref	Wymagane min.	MC 5C-240/940 PE	MC 5C-280/1000 PE	MC 5C-280/1000 PE XT
	DYSZA TURBOHAMMER W12 035	49283	0			
	DYSZA TURBOHAMMER W12 040	65437	0			○
	DYSZA TURBOHAMMER W12 0370	106408221	0	○	○	○
<b>FILTRY DO MYJEK</b>						
	WKŁAD FILTRA KARTRIDŻOWEGO 50 µm	1104041	0	○	○	○
	FILTR DOLOTOWY Z WĘŻEM 3 M.	61256	0	○	○	○
	FILTR WODY 3/4 50µm MAX 12 BAR	301000173	0	○	○	○
	FILTR Z ZAWOREM ZWROTNYM	6400000	0	○	○	○
<b>Non Blacking High Pressure Hose, DN10</b>						
	WAŻ 10 M 3/8X3/8 SPOŻYW	6101767	0	○	○	○
	WAŻ 15 M 2 OPLOTY 3/8-3/8 SPOŻYW	1401983	0	○	○	○
	WAŻ 20 M 3/8X3/8 SPOŻYW	1401991	0	○	○	○
	WAŻ 25 M 3/8X3/8 SPOŻYW	1402007	0	○	○	○
	WAŻ 30 M 3/8X3/8 SPOŻYW	1402015	0	○	○	○



Wysoka wydajność przy minimalnym wysiłku i konserwacji dzięki napędowi benzynowemu











Akcesoria		Nr. ref	Wymagane min.	MC 5C-240/940 PE	MC 5C-280/1000 PE	MC 5C-280/1000 PE XT
<b>Wąż ciśnieniowy Ø10</b>						
	WAŻ 1 M 2 OPLOTY 3/8" DN10	1402916	0	○	○	○
	WAŻ 2 M 2 OPLOTY 3/8"	1402924	0	○	○	○
	WAŻ 3 M 2 OPLOTY 3/8"	1402932	0	○	○	○
	WAŻ 5 M 2 OPLOTY 3/8"	1402940	0	○	○	○
	WAŻ 10 M 3/8IN DN10	6101766	0	○	●	○
	WAŻ 20MT 3/8 DN10	1402072	0	○	○	●
	WAŻ 50 M 2 OPLOTY 3/8"	1402759	0	○	○	○
	WAŻ CIŚN.25 M / 3/8 DN10	1402080	0	○	○	○
	WAŻ CIŚN.30 M / 3/8 DN10	1402098	0	○	○	○
	WAŻ DN10 15 M 2W 3/8X3/8	1402064	0	○	○	○
<b>Wąż ciśnieniowy Ø8</b>						
	WAŻ 10 M 1 OPLOT 5/16"	1405569	0	○		

Wysoka wydajność przy minimalnym wysiłku i konserwacji dzięki napędowi benzynowemu












Akcesoria		Nr. ref	Wymagane min.	MC 5C-240/940 PE	MC 5C-280/1000 PE	MC 5C-280/1000 PE XT
	WAŻ 20 M 1 OPLÓT 3/8-3/8	1405666	0	○		
	WAŻ 20 M 2 OPLÓTY ZŁĄCZE ERGO ŻEŃSKIE	301001101	0	○		
	WAŻ Z OPLÓTEM 10 M ZŁĄCZE ERGO ŻEŃ	101405770	0	●	●	○
	WAŻ Z OPLÓTEM 15 M ZŁĄCZE ERGO ŻEŃSKIE	301001100	0	○		
<b>ERGO SYSTEM adaptory i złączki</b>						
	ERGO ZŁĄCZE KOMPL.	101119496	0	●	●	●
	NYPEL	1609325	0	○	○	○
	PIERŚCIEŃ USZCZ. 23.8X17.2X2 3/8	1801075	0	○	○	○
	SZYBKOZŁĄCZE	106402075	0	○	○	○
	SZYBKOZŁĄCZE WYSOKOCIŚNIENIOWE	101119499	0	○	○	○
	ZŁĄCZE MĘSKIE ERGO 3/8"	1600493	0	○	○	○
	ZŁĄCZE MĘSKIE ERGO 3/8" STAL NIERDZ	1603101	0	○	○	○
<b>Wąż ciśnieniowy Ø12</b>						
	WAŻ 10 M 1/2X3/8	4810219	0	○	○	○













Wysoka wydajność przy minimalnym wysiłku i konserwacji dzięki napędowi benzynowemu

Akcesoria		Nr. ref	Wymagane min.	MC 5C-240/940 PE	MC 5C-280/1000 PE	MC 5C-280/1000 PE XT
	WAŻ 15 M 1/2X3/8	4810213	0	○	○	○
	WAŻ 20 M 1/2X3/8	4810214	0	○	○	○
<b>SZCZOTKI OBROTOWE</b>						
	SZCZOTKA OBROTOWA DYSZA 055 L800 MM	6400018	0	○	○	○
	SZCZOTKA OBROTOWA DYSZA 055 L1700 MM	6400019	0	○	○	○
	WKŁAD SZCZOTKI, WŁOSIE NATURALNE DŁUGIE	6401431	0	○	○	○
	WKŁAD SZCZOTKI, WŁOSIE NYLON, TWARDE	6401432	0	○	○	○
<b>LANCE SPECJALNE</b>						
	LANCA 1,5 M BEZ DYSZY	6401193	0	○	○	○
	LANCA DO MYCIA PODWOZI Z DYSZĄ 40065	6400036	0	○	○	○
	LANCA ZAKRZYWIONA L1090 MM	6402016	0	○	○	○
<b>ZWIJARKI NA WĘŻE</b>						
	WÓZEK NA WAŻ CIŚNIENIOWY DO 50M 3/8"	6400170	0	○	○	○
	ZESTAW KOŁOWROTKA WĘŻA MC PE EMEA	107144825	0	○	○	●
<b>INŻEKTORY / PIANOWNICE</b>						












Wysoka wydajność przy minimalnym wysiłku i konserwacji dzięki napędowi benzynowemu

Akcesoria	Nr. ref	Wymagane min.	MC 5C-240/940 PE	MC 5C-280/1000 PE	MC 5C-280/1000 PE XT
 INŻEKTOR 02 KPL	6401246	0	○	○	○
 INŻEKTOR 03 KPL	6401247	0	○	○	○
 INŻEKTOR DO CHEMII AGRESYWNEJ	6401245	0	○	○	○
 INŻEKTOR PIANY STANDARD	6401244	0	○	○	○
 INŻEKTOR PIANY Z BYPASSEM	6401242	0	○	○	○
 INŻEKTOR PIANY Z BYPASSEM STAL NIERDZEWN	6401243	0	○	○	○
 LANCA DO PIANOWANIA L600	6404368	0	○	○	○
 LANCA DO PIANOWANIA L1200 MM	6404369	0	○	○	○
ZBIORNIK NA DETERGENT - 2.5 L	106403162	0	○	○	○
<b>Wąż ciśnieniowy Ø6</b>					
 WAŻ 10MT DN6	301002275	0			
 WAŻ 15 M 1 Oplot 3/8-QK	6528613	0			
 WAŻ KOMPLETNY 10 M	126528620	0			
<b>PISTOLET NATRYSKOWY</b>					

Wysoka wydajność przy minimalnym wysiłku i konserwacji dzięki napędowi benzynowemu












Aksesoria	Nr. ref	Wymagane min.	MC 5C-240/940 PE	MC 5C-280/1000 PE	MC 5C-280/1000 PE XT
 PISTOLET ERGO 2000 Z OBROTNICĄ	106403122	0	•	•	•
 ZŁĄCZE	101119484	0	○	○	○
<b>Dysze Tornado z klipsem barwnym</b>					
 DYSZA TORNADO 0400 1/8"NPT SZARY METALIK	101119738	0			
 DYSZA TORNADO 0450 1/8"NPT BŁĘKITNA	101119740	0			
 DYSZA TORNADO PLUS 0340	101119735	0			
 DYSZA TORNADO PLUS 0370 BRAŻ	101119737	0	•	•	•
 OSŁONA DYSZY DO LANCY TORNADO	106402425	0	○	○	○
<b>INNE AKCESORIA</b>					
 UCHWYT BOCZNY LANCY	106402110	0	○	○	○
<b>LANCE KRÓTKIE</b>					
 LANCA PODWÓJNA 90 MM BEZ DYSZY	106402150	0	○	○	○
 LANCA POJEDYŃCZA 9 CM BEZ DYSZY	106402151	0	○	○	○
<b>LANCE FLEXPPOWER</b>					

Wysoka wydajność przy minimalnym wysiłku i konserwacji dzięki napędowi benzynowemu







Aksesoria	Nr. ref	Wymagane min.	MC 5C-240/940 PE	MC 5C-280/1000 PE	MC 5C-280/1000 PE XT
 FLEXOPOWER PLUS 960 W/O NOZZLE BLUE	106408229	0	○	○	○
 FLEXOPOWER PLUS 960 ZAKRZYW, BEZ DYSZY	106402282	0	●	○	○
 FLEXOPOWER PLUS 990 W/O NOZZLE BLUE	106408228	0	○	○	○
 FLEXOPOWER PLUS 990 ZAKRZ BEZ DYSZY	106402281	0	○	○	○
 FLEXOPOWER PLUS 1120 W/O NOZZLE BLUE	106408227	0	○	○	○
<b>LANCE TURBOHAMMER</b>					
 LANCA TURBOHAMMER PLUS 950 W12 0350	106403077	0			
 TURBOHAMMER PLUS 1115 PROSTY W12 0400	106403002	0			●
 TURBOHAMMER PLUS 1130 PROSTA W12 0350	106403001	0			
<b>LANCE TORNADO 3000</b>					
 LANCA PROSTA TORNADO PLUS 630	106403013	0	○	○	○
 LANCA TORNADO PLUS 1120 ZAKRZYWIONA	106403010	0	○	○	○
 TORNADO PLUS 1000 ZAKRZYWIONA, BEZ DYSZY	106403011	0	○	●	●



Wysoka wydajność przy minimalnym wysiłku i konserwacji dzięki napędowi benzynowemu

Aksesoria	Nr. ref	Wymagane min.	MC 5C-240/940 PE	MC 5C-280/1000 PE	MC 5C-280/1000 PE XT
 TORNADO PLUS 2080 ZAKRZYWIONA, BEZ DYSZY	106403012	0	○	○	○
<b>Lance uniwersalne</b>					
 LANCA UNIVERSAL PLUS 650 BEZ DYSZY PROS	106403032	0	○	○	○
 LANCA UNIVERSAL PLUS 940	106403036	0	○	○	○
 LANCA UNIVERSAL PLUS 1080	106403033	0	○	○	○
 LANCA UNIVERSAL PLUS LANCE 1080	106403035	0	○	○	○
 UNIVERSAL PLUS 1560 PROSTA BEZ DYSZY	106403031	0	○	○	○
 UNIVERSAL PLUS 2060 PROSTA BEZ DYSZY	106403030	0	○	○	○
 UNIW PLUS 1230 ZAKRZYWIONA BEZ DYSZY	106403034	0	○	○	○
<b>LANCE VARIO POWERSPEED</b>					
 POWERSPEED VARIO PLUS 1090 ZAGIĘTA 0370	106403091	0	○	○	○
 POWERSPEED VARIO PLUS 1090 ZAGIĘTA 0450	106403092	0	○	○	○
<b>Dysza 4 w 1</b>					
 DYSZA 4-W-1 ALU + KLIPS BARWNY 0370	101118130	0			

Wysoka wydajność przy minimalnym wysiłku i konserwacji dzięki napędowi benzynowemu

Akcesoria	Nr. ref	Wymagane min.	MC 5C-240/940 PE	MC 5C-280/1000 PE	MC 5C-280/1000 PE XT
 NOZZLE 4-IN-1 ALU + INDICATION RING 0400	101118131	0			
<b>Lanca 4 w 1</b>					
 LANCA 4-W-1 Z GŁOWICĄ ALU 0400	106408253	0			
 LANCA 4-W-1 Z GŁOWICĄ ALUMINIOWĄ 0370	106408252	0			
<b>Głowice czyszczące obrotowe</b>					
 HYDROSCRUB P300 P+H	106403187	0			
 HYDROSCRUB P400 W/O NOZZLES	106403157	0	○	○	○
 HYDROSCRUB P500M Ø500 W/WHEELS W/O NOZZL	106403159	0	○	○	○

● Wyposażenie standardowe, ○ Akcesoria opcjonalne, □ Montaż w fabryce












Akcesoria	Nr. ref	Wymagane min.	MC 5M-280/1100 PE	MC 5M-290/1050 PE CAGE
<b>WĘŻE I ZŁĄCZKI</b>				
WĄŻ ZASILAJĄCY 3/4	6465	0	○	○
 ZAWÓR ZWROTNY BEZ ZŁĄCZY	106411184	0	○	○
 ZAWÓR ZWROTNY KPL. GARDENA	106411177	0	○	○
 ZAWÓR ZWROTNY KPL. GEKA	106411179	0	○	○



Zastrzegamy sobie prawo do zmian informacji bez uprzedzenia.














Wysoka wydajność przy minimalnym wysiłku i konserwacji dzięki napędowi benzynowemu

Akcesoria		Nr. ref	Wymagane min.	MC 5M-280/1100 PE	MC 5M-290/1050 PE CAGE
	ZAWÓR ZWROTNY KPL. NITO	106411178	0	○	○
<b>ZŁĄCZA (MĘSKIE)</b>					
	ADAPTER DO WĘŻA 3/8	6401067	0	○	○
	ADAPTER PISTOLETU KEW DO AKCESORIÓW	66161	0	○	○
	GARDENA ZŁĄCZE WĘŻA 3/4"	1608629	0	○	○
	ZŁĄCZE NITO WĘŻA 3/4"	1600659	0	○	○
	ZŁĄCZE WĘŻA GEKA 3/4"	1311	0	○	○
	ZŁĄCZE WĘŻA NITO 1/2"	1604669	0	○	○
<b>ZŁĄCZA (ŻEŃSKIE)</b>					
	ADAPTER PISTOLETU WAP DO AKCESORIÓW	66162	0	○	○
	PRZYŁĄCZE WODY 20R 3/4	61369	0	○	○
	SZYBKOZŁĄCZE 3/4 Z USZCZELKĄ	1602945	0	○	○
	SZYBKOZŁĄCZE KEW 3/8 M27X1,5 ZEW	66160	0	○	○













Wysoka wydajność przy minimalnym wysiłku i konserwacji dzięki napędowi benzynowemu












Aksesoria	Nr. ref	Wymagane min.	MC 5M-280/1100 PE	MC 5M-290/1050 PE CAGE
 ZŁĄCZE GEKA GWINT WEW. 3/4"	1718	0	○	○
<b>WYPOSAŻENIE DO PIASKOWANIA</b>				
 DYSZA DO PIASKOWANIA GUMOWA PŁASKA	6402317	0	○	○
 DYSZA DO PIASKOWANIA PŁASKA, WĘGLIK	6400379	0	○	○
 DYSZA PISAKUJĄCA Z PRZEWODEM WSB	6400375	0	○	○
 LANCA DO PIASKOWANIA SOFT Z DYSZĄ 05	6401233	0	○	○
 PROSZEK SUPER BLAST 25KG	8379	0	○	○
 ZESTAW DO PIASKOWANIA KPL.	301112493	0	○	○
<b>SZCZOTKI</b>				
 SZCZOTKA (ERGO)	14202	0	○	○
 SZCZOTKA DO MYCIA L1550 MM	6400088	0	○	○
 SZCZOTKA DO MYCIA L2350MM	6400087	0	○	○
 WKŁAD SZCZOTKI WŁOSIE	10356	0	○	○
<b>Dysze specjalne</b>				














Wysoka wydajność przy minimalnym wysiłku i konserwacji dzięki napędowi benzynowemu

Akcesoria		Nr. ref	Wymagane min.	MC 5M-280/1100 PE	MC 5M-290/1050 PE CAGE
	DYSZA 0640	2802696	0	○	○
	OSŁONA DYSZY PA	18430	0	○	○
<b>Dysza TurboHammer</b>					
	DYSZA TURBOHAMMER W12 035	49283	0		
	DYSZA TURBOHAMMER W12 040	65437	0		
	DYSZA TURBOHAMMER W12 0370	106408221	0		
<b>FILTRY DO MYJEK</b>					
	WKŁAD FILTRA KARTRIDŻOWEGO 50 µm	1104041	0	○	○
	FILTR DOŁOTOWY Z WĘŻEM 3 M.	61256	0	○	○
	FILTR WODY 3/4 50µm MAX 12 BAR	301000173	0	○	○
	FILTR Z ZAWOREM ZWROTNYM	6400000	0	○	○
<b>Non Blacking High Pressure Hose, DN10</b>					
	WAŻ 10 M 3/8X3/8 SPOŻYW	6101767	0	○	○
	WAŻ 15 M 2 OPLOTY 3/8-3/8 SPOŻYW	1401983	0	○	○












Wysoka wydajność przy minimalnym wysiłku i konserwacji dzięki napędowi benzynowemu

Akcesoria		Nr. ref	Wymagane min.	MC 5M-280/1100 PE	MC 5M-290/1050 PE CAGE
	WAŻ 20 M 3/8X3/8 SPOŻYW	1401991	0	○	○
	WAŻ 25 M 3/8X3/8 SPOŻYW	1402007	0	○	○
	WAŻ 30 M 3/8X3/8 SPOŻYW	1402015	0	○	○
<b>Wąż ciśnieniowy Ø10</b>					
	WAŻ 1 M 2 OPLOTY 3/8" DN10	1402916	0	○	○
	WAŻ 2 M 2 OPLOTY 3/8"	1402924	0	○	○
	WAŻ 3 M 2 OPLOTY 3/8"	1402932	0	○	○
	WAŻ 5 M 2 OPLOTY 3/8"	1402940	0	○	○
	WAŻ 10 M 3/8IN DN10	6101766	0	●	○
	WAŻ 20MT 3/8 DN10	1402072	0	○	○
	WAŻ 50 M 2 OPLOTY 3/8"	1402759	0	○	○
	WAŻ CIŚN.25 M / 3/8 DN10	1402080	0	○	○











Wysoka wydajność przy minimalnym wysiłku i konserwacji dzięki napędowi benzynowemu

Akcesoria		Nr. ref	Wymagane min.	MC 5M-280/1100 PE	MC 5M-290/1050 PE CAGE
	WAŻ CIŚN.30 M / 3/8 DN10	1402098	0	○	○
	WAŻ DN10 15 M 2W 3/8X3/8	1402064	0	○	●
<b>Wąż ciśnieniowy Ø8</b>					
	WAŻ 10 M 1 OPLOT 5/16"	1405569	0		
	WAŻ 20 M 1 OPLOT 3/8-3/8	1405666	0		
	WAŻ 20 M 2 OPLOTY ZŁĄCZE ERGO ŻEŃSKIE	301001101	0		
	WAŻ Z OPLOTEM 10 M ZŁĄCZE ERGO ŻEŃ	101405770	0	●	○
	WAŻ Z OPLOTEM 15 M ZŁĄCZE ERGO ŻEŃSKIE	301001100	0		
<b>ERGO SYSTEM adaptory i złączki</b>					
	ERGO ZŁĄCZE KOMPL.	101119496	0	●	●
	NYPEL	1609325	0	○	○
	PIERŚCIEŃ USZCZ. 23.8X17.2X2 3/8	1801075	0	○	○
	SZYBKOZŁĄCZE	106402075	0	○	○
	SZYBKOZŁĄCZE WYSOKOCIŚNIENIOWE	101119499	0	○	○












Wysoka wydajność przy minimalnym wysiłku i konserwacji dzięki napędowi benzynowemu

Akcesoria		Nr. ref	Wymagane min.	MC 5M-280/1100 PE	MC 5M-290/1050 PE CAGE
	ZŁĄCZE MĘSKIE ERGO 3/8"	1600493	0	○	○
	ZŁĄCZE MĘSKIE ERGO 3/8" STAL NIERDZ	1603101	0	○	○
<b>Wąż ciśnieniowy Ø12</b>					
	WAŻ 10 M 1/2X3/8	4810219	0	○	○
	WAŻ 15 M 1/2X3/8	4810213	0	○	○
	WAŻ 20 M 1/2X3/8	4810214	0	○	○
<b>SZCZOTKI OBROTOWE</b>					
	SZCZOTKA OBROTOWA DYSZA 055 L800 MM	6400018	0	○	○
	SZCZOTKA OBROTOWA DYSZA 055 L1700 MM	6400019	0	○	○
	WKŁAD SZCZOTKI, WŁOSIE NATURALNE DŁUGIE	6401431	0	○	○
	WKŁAD SZCZOTKI, WŁOSIE NYLON, TWARDE	6401432	0	○	○
<b>LANCE SPECJALNE</b>					
	LANCA 1,5 M BEZ DYSZY	6401193	0	○	○
	LANCA DO MYCIA PODWOZI Z DYSZĄ 40065	6400036	0	○	○

Wysoka wydajność przy minimalnym wysiłku i konserwacji dzięki napędowi benzynowemu

Akcesoria		Nr. ref	Wymagane min.	MC 5M-280/1100 PE	MC 5M-290/1050 PE CAGE
	LANCA ZAKRZYWIONA L1090 MM	6402016	0	○	○
<b>ZWIJARKI NA WĘŻE</b>					
	WÓZEK NA WĄŻ CIŚNIENIOWY DO 50M 3/8"	6400170	0	○	○
	ZESTAW KOŁOWROTKA WĘŻA MC PE EMEA	107144825	0	○	○
<b>INŻEKTORY / PIANOWNICE</b>					
	INŻEKTOR 02 KPL	6401246	0	○	○
	INŻEKTOR 03 KPL	6401247	0	○	○
	INŻEKTOR DO CHEMII AGRESYWNEJ	6401245	0	○	○
	INŻEKTOR PIAŃY STANDARD	6401244	0	○	○
	INŻEKTOR PIAŃY Z BYPASSEM	6401242	0	○	○
	INŻEKTOR PIAŃY Z BYPASSEM STAL NIERDZEWN	6401243	0	○	○
	LANCA DO PIANOWANIA L600	6404368	0	○	○
	LANCA DO PIANOWANIA L1200 MM	6404369	0	○	○
	ZBIORNIK NA DETERGENT - 2.5 L	106403162	0	○	○
<b>Wąż ciśnieniowy Ø6</b>					










Wysoka wydajność przy minimalnym wysiłku i konserwacji dzięki napędowi benzynowemu

Akcesoria		Nr. ref	Wymagane min.	MC 5M-280/1100 PE	MC 5M-290/1050 PE CAGE
	WAŻ 10MT DN6	301002275	0		
	WAŻ 15 M 1 OPLÓT 3/8-QK	6528613	0		
	WAŻ KOMPLETNY 10 M	126528620	0		
<b>PISTOLET NATRYSKOWY</b>					
	PISTOLET ERGO 2000 Z OBROTNICĄ	106403122	0	•	•
	ZŁĄCZE	101119484	0	○	○
<b>Dysze Tornado z klipsem barwnym</b>					
	DYSZA TORNADO 0400 1/8"NPT SZARY METALIK	101119738	0		•
	DYSZA TORNADO 0450 1/8"NPT BŁĘKITNA	101119740	0	•	
	DYSZA TORNADO PLUS 0340	101119735	0		
	DYSZA TORNADO PLUS 0370 BRĄZ	101119737	0		
	OSŁONA DYSZY DO LANCY TORNADO	106402425	0	○	○
<b>INNE AKCESORIA</b>					
	UCHWYT BOCZNY LANCY	106402110	0	○	○





Wysoka wydajność przy minimalnym wysiłku i konserwacji dzięki napędowi benzynowemu

Akcesoria		Nr. ref	Wymagane min.	MC 5M-280/1100 PE	MC 5M-290/1050 PE CAGE
<b>LANCE KRÓTKIE</b>					
	LANCA PODWÓJNA 90 MM BEZ DYSZY	106402150	0	○	○
	LANCA POJEDYŃCZA 9 CM BEZ DYSZY	106402151	0	○	○
<b>LANCE FLEXOPOWER</b>					
	FLEXOPOWER PLUS 960 W/O NOZZLE BLUE	106408229	0	○	○
	FLEXOPOWER PLUS 960 ZAKRZYW, BEZ DYSZY	106402282	0	○	○
	FLEXOPOWER PLUS 990 W/O NOZZLE BLUE	106408228	0	○	○
	FLEXOPOWER PLUS 990 ZAKRZ BEZ DYSZY	106402281	0	○	○
	FLEXOPOWER PLUS 1120 W/O NOZZLE BLUE	106408227	0	○	○
<b>LANCE TURBOHAMMER</b>					
	LANCA TURBOHAMMER PLUS 950 W12 0350	106403077	0		
	TURBOHAMMER PLUS 1115 PROSTY W12 0400	106403002	0		
	TURBOHAMMER PLUS 1130 PROSTA W12 0350	106403001	0		
<b>LANCE TORNADO 3000</b>					











Wysoka wydajność przy minimalnym wysiłku i konserwacji dzięki napędowi benzynowemu

Akcesoria		Nr. ref	Wymagane min.	MC 5M-280/1100 PE	MC 5M-290/1050 PE CAGE
	LANCA PROSTA TORNADO PLUS 630	106403013	0	○	○
	LANCA TORNADO PLUS 1120 ZAKRZYWIONA	106403010	0	○	○
	TORNADO PLUS 1000 ZAKRZYWIONA, BEZ DYSZY	106403011	0	●	●
	TORNADO PLUS 2080 ZAKRZYWIONA, BEZ DYSZY	106403012	0	○	○
<b>Lance uniwersalne</b>					
	LANCA UNIVERSAL PLUS 650 BEZ DYSZY PROS	106403032	0	○	○
	LANCA UNIVERSAL PLUS 940	106403036	0	○	○
	LANCA UNIVERSAL PLUS 1080	106403033	0	○	○
	LANCA UNIVERSAL PLUS LANCE 1080	106403035	0	○	○
	UNIVERSAL PLUS 1560 PROSTA BEZ DYSZY	106403031	0	○	○
	UNIVERSAL PLUS 2060 PROSTA BEZ DYSZY	106403030	0	○	○
	UNIW PLUS 1230 ZAKRZYWIONA BEZ DYSZY	106403034	0	○	○
<b>LANCE VARIO POWERSPEED</b>					



Wysoka wydajność przy minimalnym wysiłku i konserwacji dzięki napędowi benzynowemu

Akcesoria		Nr. ref	Wymagane min.	MC 5M-280/1100 PE	MC 5M-290/1050 PE CAGE
	POWERSPEED VARIO PLUS 1090 ZAGIĘTA 0370	106403091	0		
	POWERSPEED VARIO PLUS 1090 ZAGIĘTA 0450	106403092	0	○	
<b>Dysza 4 w 1</b>					
	DYSZA 4-W-1 ALU + KLIPS BARWNY 0370	101118130	0		
	NOZZLE 4-IN-1 ALU + INDICATION RING 0400	101118131	0		
<b>Lanca 4 w 1</b>					
	LANCA 4-W-1 Z GŁOWICĄ ALU 0400	106408253	0		
	LANCA 4-W-1 Z GŁOWICĄ ALUMINIOWĄ 0370	106408252	0		
<b>Głowice czyszczące obrotowe</b>					
	HYDROSCRUB P300 P+H	106403187	0		
	HYDROSCRUB P400 W/O NOZZLES	106403157	0	○	○
	HYDROSCRUB P500M Ø500 W/WHEELS W/O NOZZL	106403159	0	○	○